

## FINAL

Α.Σ. Πέρα **81 - 67** Μίλων

71%	10 / 14	FT	16 / 20	80%
63%	25 / 40	2p	21 / 44	48%
39%	7 / 18	3p	3 / 18	17%
39	29 - 10	Rb	18 - 11	29
	16	Tu	10	

Referees: Παπαφωτίου, Τσαχάκης, Ασλανίδης



Each Period	1st	2nd	3rd	4th
Α.Σ. Πέρα	16	25	18	22
Μίλων	16	15	15	21

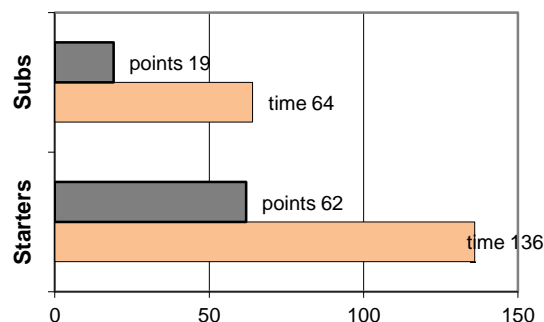
End of Period	1st	2nd	3rd	4th
Α.Σ. Πέρα	16	41	59	81
Μίλων	16	31	46	67

Coach: Π. Γκαναβίας - Ηλ. Φέρτης  
Α.Σ. ΠΕΡΑ

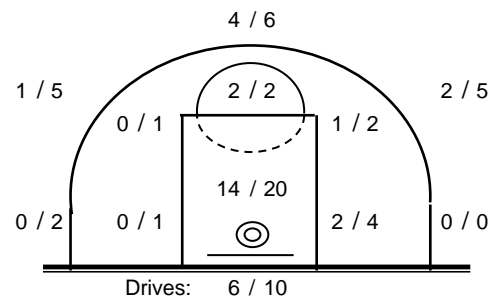
Fast Breaks 4 / 7

# Player	Time (min)	Points	Ft	2p	3p	+/-	Rebs de	of	As	St	Tu	Bl	Fouls Wo	Co	Rkg*
16 Καβαλαράκης Ν.	28	6	0 / 0	3 / 4	0 / 2	-3	6	0	1	1	3	0	1	1	8
5 Μαντάς Π.	15	8	0 / 0	4 / 5	0 / 0	-2	5	0	2	0	1	0	1	1	13
6 Δρόσος Μ.	7	0	0 / 0	0 / 0	0 / 2	-14	1	1	0	0	1	0	0	2	-
7 Βλάχος Γ.	31	11	2 / 2	3 / 4	1 / 3	20	3	1	1	2	1	0	5	3	14
8 Ζακυνθινός Ι.	33	10	0 / 0	5 / 6	0 / 0	30	4	1	10	3	4	0	3	2	23
9 Τσολάκης Γ.	27	22	2 / 3	4 / 9	4 / 6	21	3	1	2	0	3	0	3	2	17
10 Πεφάνης Στ.	2	0	0 / 0	0 / 0	0 / 0	-10	0	0	0	0	0	0	0	0	-
11 Κεφαλάς Αν.	23	11	5 / 6	0 / 2	2 / 4	13	2	1	1	1	0	0	4	1	11
12 Μάντακας Β.	2	0	0 / 0	0 / 0	0 / 0	-7	0	0	0	0	0	0	0	0	-
13 Γονίδης Γ.	6	0	0 / 0	0 / 0	0 / 1	6	0	0	0	0	0	0	0	2	-
14 Βαρσαμούλης Δ.	25	13	1 / 3	6 / 10	0 / 0	16	5	5	3	1	1	0	2	4	20
17 Γελαδάς Ορ.	1	0	0 / 0	0 / 0	0 / 0	0	0	0	0	0	0	0	0	0	-
Team							0	0			2	0	0		
1st quarter		16	1 / 1	6 / 11	1 / 5		9	3	5	1	5	0	4	4	20
2nd quarter		25	3 / 6	8 / 11	2 / 3		7	2	5	4	3	0	6	3	33
3rd quarter		18	4 / 5	7 / 12	0 / 3		5	5	4	2	5	0	5	5	20
4th quarter		22	2 / 2	4 / 6	4 / 7		8	0	6	1	3	0	4	6	29
Final Stats	200	81	10 / 14	25 / 40	7 / 18	70	29	10	20	8	16	0	19	18	102
			71%	63%	39%			39							

Starters- Subs ratio



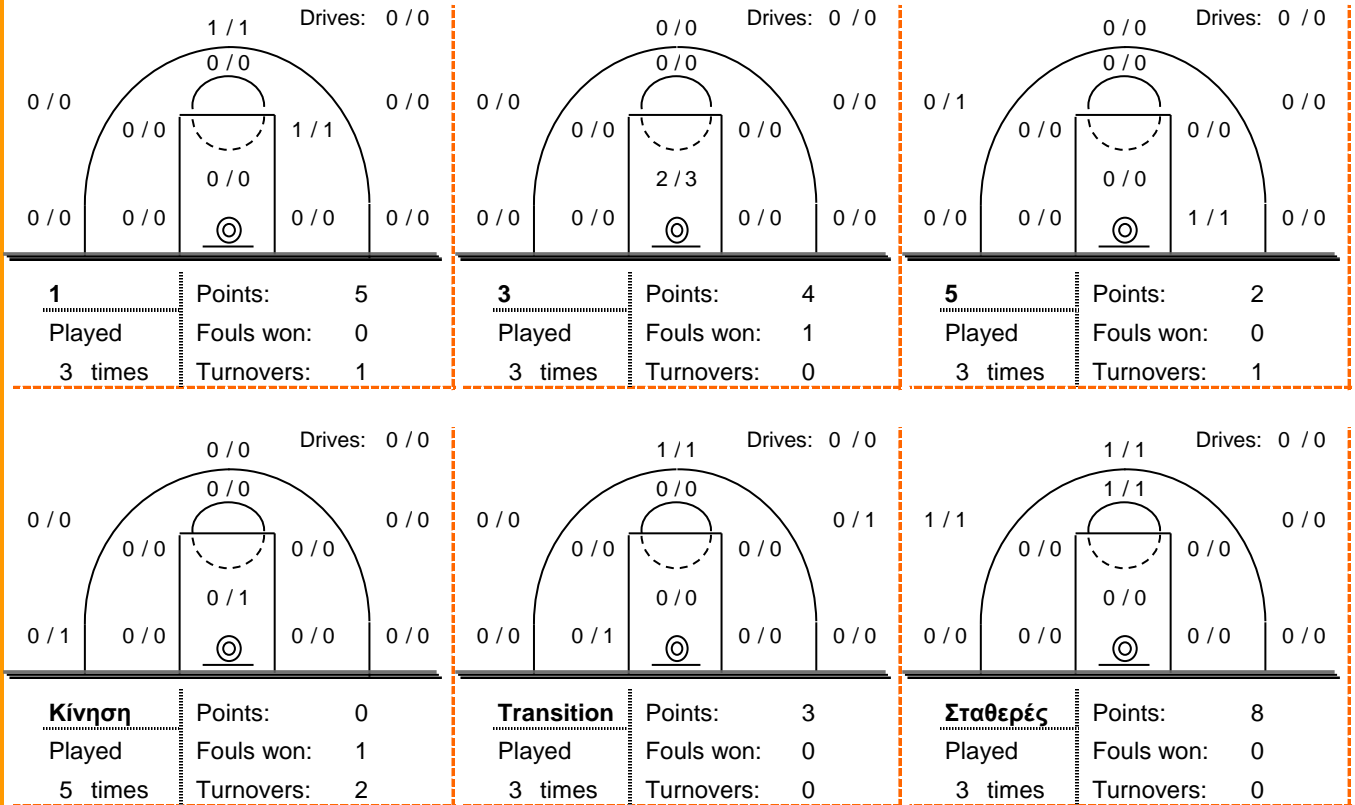
Shot Chart



\*Ranking= Pts+Rebs+As+St+B-Mished Shots-Tu (Time Played&gt;7min.)

## Offense Analysis

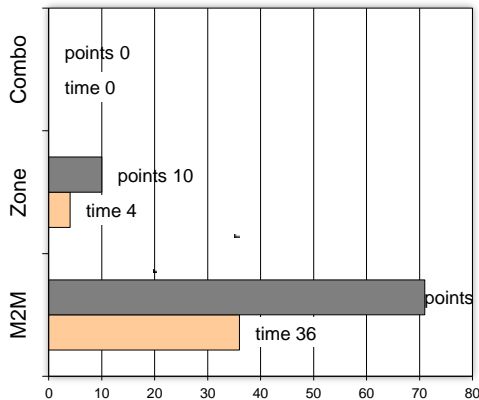
### Play performance:



### Against Defense Types:

### Turnovers:

### Fast breaks:



Έγιναν 16 λάθη  
0 ήταν χρονικές υπερβάσεις,  
3 ήταν παραβάσεις γραμμών,  
9 ήταν λάθη κατοχής και  
4 ήταν βήματα ή μεταφορά.

Επετεύχθησαν 4 αιφνιδιασμοί  
2 ήταν πρωτεύοντες  
0 ήταν δευτερεύοντες  
2 προήλθαν από λάθος  
του αντιπάλου

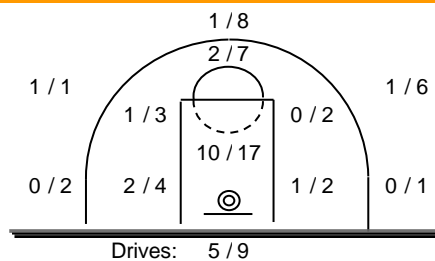
Πραγματοποιήθηκαν συνολικά 80 επιθέσεις, με απόδοση 1.01  
έναντι 81 επιθέσεων των αντιπάλων.

## Defense Analysis

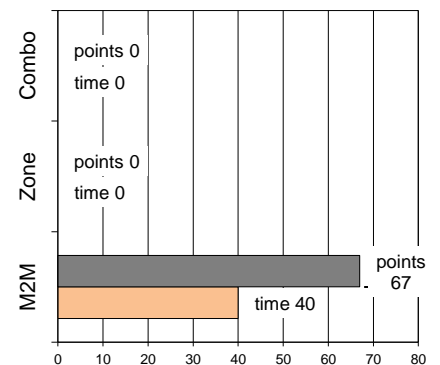
### Μίλων

4 Χωματάς Θ.	0
5 Σουλινάρης Κ.	1
18 Τζανικιάν Ε.	0
17 Μοσώρας Γ.	2
8 Καβαγιαννίδης Α.	2
9 Παπαδάκης Ε.	17 -1
10 Παπανικολόπουλος Ι.	8 -1
11 Γαλάνης Π.	0
12 Εξηνταβελώνης Β.	2
13 Ζούκας Αν.	6
14 Ανδρεόπουλος Κ.	16
15 Ψυλέας Ν.	13 -1

### Opponent's shot chart

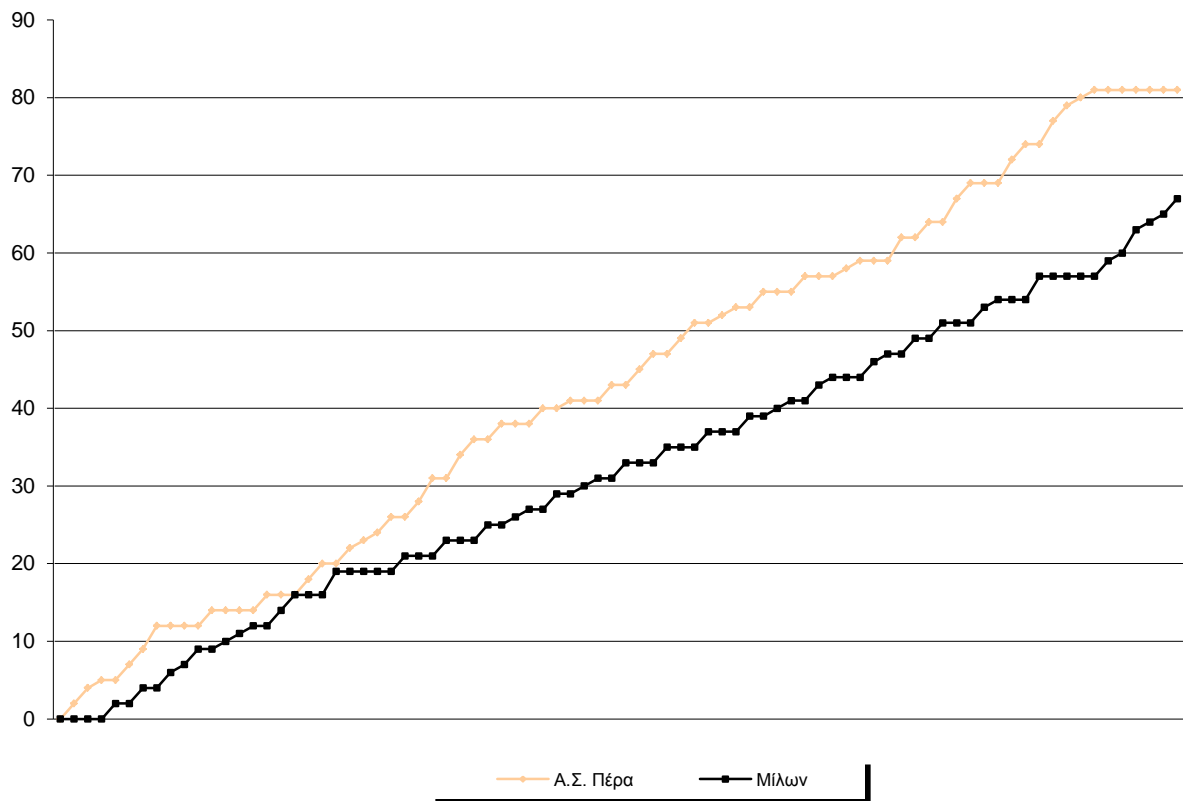


### Defense Types Performance

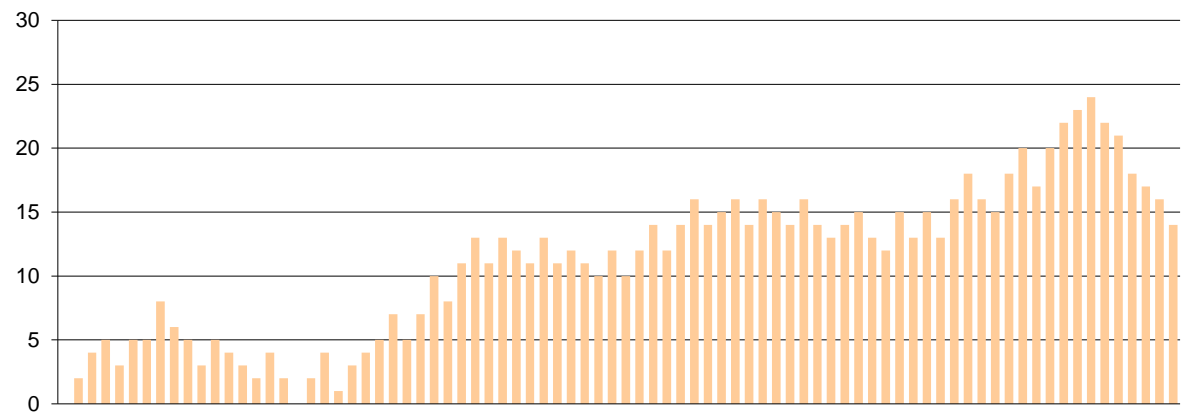


## Graphic Stats

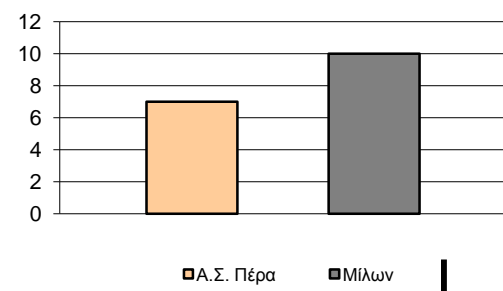
### Score Evolution



### Score Difference



### Largest Scoring Run



### Notes